
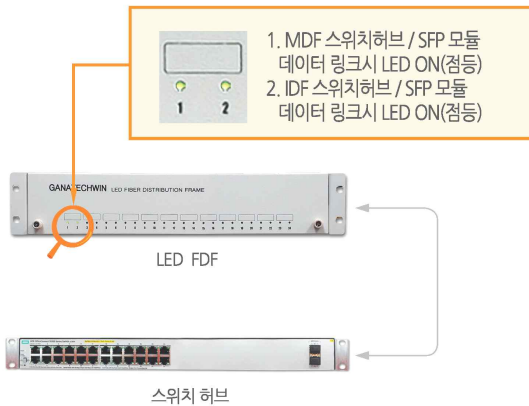



LED FDF 사용 설명서



1. MDF부분 LED FDF에 스위치허브 SFP모듈의 Tx를 1번(홀수번호), Rx를 2번(짝수번호)으로 연결합니다.
2. IDF부분 FDF에 스위치허브 SFP모듈의 Tx를 2번(짝수번호), Rx를 1번(홀수번호)으로 연결합니다.



1. MDF/IDF 부분 스위치허브 광링크시 포트 1번(홀수번호)LED, 2번(짝수번호)LED가 점멸합니다.



1. 1번(홀수번호) LED가 점등이 안될 시에는 MDF 스위치허브 / SFP 모듈 점검하면 됩니다.
2. 2번(짝수번호) LED가 점등이 안될 시에는 IDF 스위치허브 / SFP 모듈 점검하면 됩니다.

주의사항

- ※ 운영프로그램, PC, 모니터는 별도구매 제품.
- ※ 전원은 반드시 전용 아답터(5V/2A)를 사용하여야 합니다.

가나테크윈

경상북도 구미시 고아읍 들성로9길 32-77

전화 : 054-456-1988 / 팩스 : 054-456-1987 / E-mail : b365@ganatw.kr